



TUTORIAIS FERRAMENTARIAS:

SAIBA COMO UTILIZAR A PLATAFORMA ROTA IN CURSO

Coord. Técnica Linha IV

Coordenadora Linhas IV, V e VI

Tutoriais:

#1 – Empresas: Como realizar cadastro no site do Rota in Curso

#2 – Empresas: Como utilizar a plataforma do Rota in Curso

#3 – Empresas: Como adquirir curso

#4 – Empresas: Como solicitar pontos

O Rota in Curso é a plataforma que faz a gestão dos créditos somados pelas ferramentarias que participam das ações da Linha IV – Ferramentarias Brasileiras Mais Competitivas, do programa Rota 2030. Os pontos são utilizados para adquirir cursos em diversas modalidades (presencial, semipresencial, EAD e EAD autoinstrucional), ministrados por reconhecidas instituições de ensino.



Acesse a plataforma:
rotaincurso.fundep.ufmg.br

QUEM PODE PARTICIPAR

A Plataforma Rota in Curso é destinada para formação técnica e gerencial, tendo como público-alvo a gerência média e executiva, técnicos e especialistas de ferramentarias da cadeia automotiva.

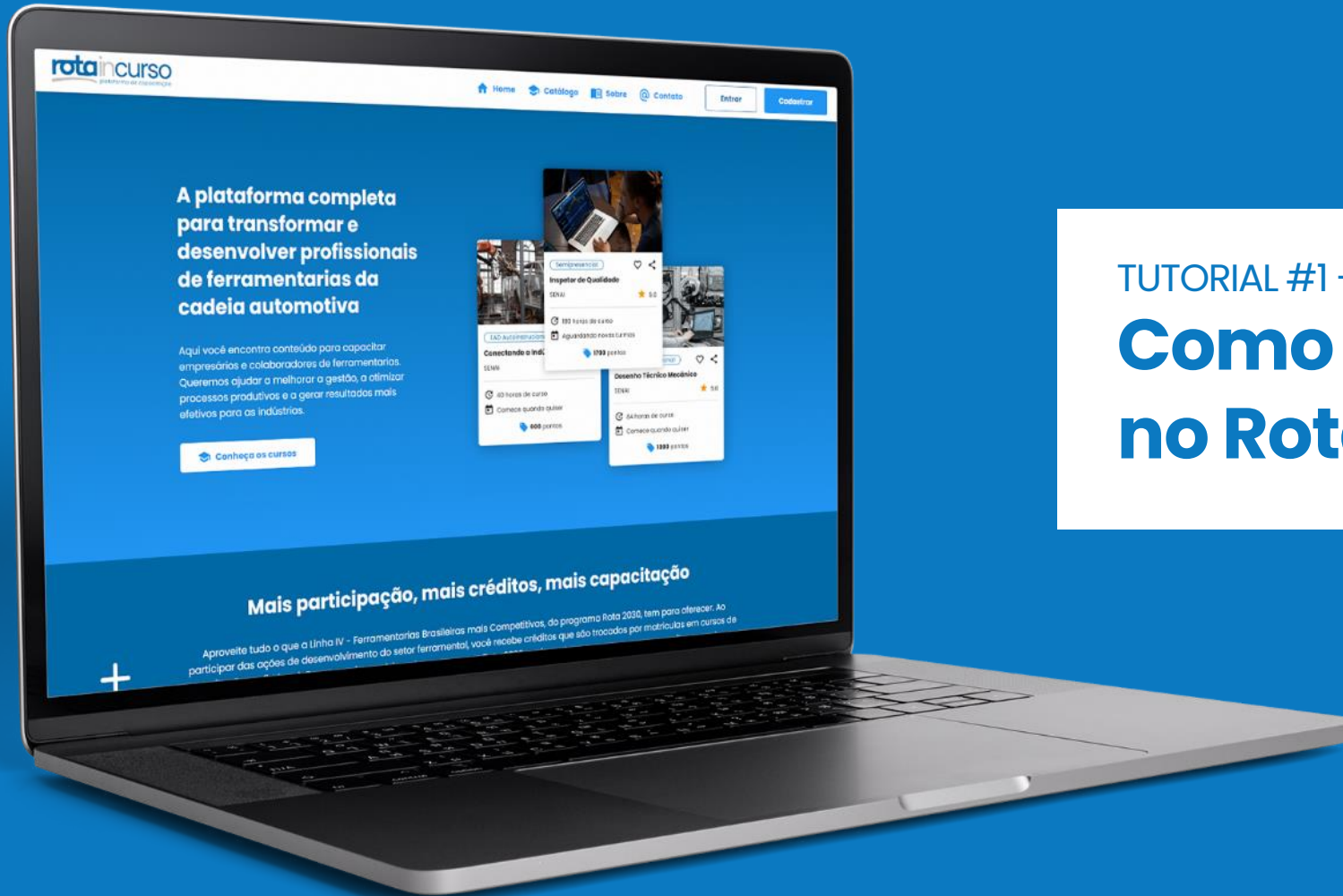
Ferramentarias aptas para participação do programa são as que realizam as seguintes atividades:

1. Produção, integral ou parcial, em quaisquer etapas de produção (projeto, fundição, usinagem, montagem, tryout, ajustes e acabamento) ou manutenção, para a cadeia automotiva, nos últimos 5 anos.
2. São consideradas ferramentas: moldes e matrizes para estampagem, fundição, injeção de plásticos, injeção de metais, sopro, rotomoldagem, vulcanização e metalurgia do pó.



JORNADA DA FERRAMENTARIA NO ROTA IN CURSO





TUTORIAL #1 – FERRAMENTARIAS:

Como realizar cadastro no Rota in Curso

Coord. Técnica Linha IV

Coordenadora Linhas IV, V e VI

1

Acesse a plataforma por meio do site:

<https://rotaincurso.fundep.ufmg.br>

rotaincurso
plataforma de capacitação

Home Catálogo Sobre Contato

Entrar Cadastrar

A plataforma completa para transformar e desenvolver profissionais de ferramentarias da cadeia automotiva

Aqui você encontra conteúdo para capacitar empresários e colaboradores de ferramentarias. Queremos ajudar a melhorar a gestão, a otimizar processos produtivos e a gerar resultados mais efetivos para as indústrias.

Conheça os cursos

Inspetor de Qualidade
SENAI 5,0
Semipresencial
180 horas de curso
Aguardando novas turmas
1700 pontos

Conectando a Indústria
SENAI
EAD Autoinstrucional
40 horas de curso
Comece quando quiser
600 pontos

Desenho Técnico Mecânico
SENAI 5,0
EAD Autoinstrucional
84 horas de curso
Comece quando quiser
1000 pontos

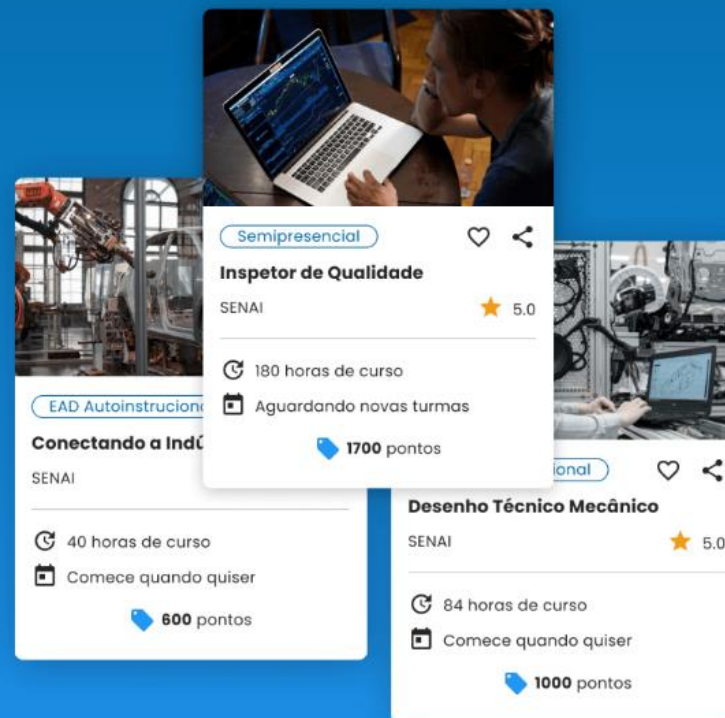
2

Clique em cadastrar.

A plataforma completa para transformar e desenvolver profissionais de ferramentarias da cadeia automotiva

Aqui você encontra conteúdo para capacitar empresários e colaboradores de ferramentarias. Queremos ajudar a melhorar a gestão, a otimizar processos produtivos e a gerar resultados mais efetivos para as indústrias.

[Conheça os cursos](#)



3

Preencha todos os campos do formulário.

Faça parte da Rota In Curso

Junte-se às demais ferramentarias, que atuam no setor automotivo, nesta jornada de capacitação e qualificação profissional.

Dados da empresa

Razão social
Ex: Instituição S.A.

Nome fantasia
Ex: Instituição

CNPJ
00.000.000/0000-00

* Sua ferramentaria é, ou foi nos últimos 5 anos, fornecedora de serviços para a cadeia automotiva?
 Sim Não



Endereço da empresa

CEP
00000-000

Estado
Cidade

Bairro
Ex: Santa Matilde

Logradouro
Ex: Rua das Jardineiras

Número
Ex: 1000

Complemento
Ex: Apto 101



Dados do representante


Nome
Ex: João da Silva

E-mail
Ex: joao@email.com

Telefone
(99) 99999-9999

Aceito os [Termos e condições](#) e [Política de privacidade](#)

Cadastrar



Sim Não

Anexe um documento de comprovação de prestação de serviço para o setor automotivo com data dos últimos 5 anos. Ex.: Ordem de Fornecimento, Nota Fiscal, etc.

+ Adicionar arquivos
Ou solte seus arquivos aqui

*Se a resposta for "sim", abrirá um campo para anexar um documento de comprovação, que pode ser uma ordem de serviço, contrato ou nota fiscal, por exemplo.

4

Após preencher todos os campos, clique em cadastrar.

5

A equipe da Fundep, coordenadora do Rota 2030, irá analisar a solicitação de cadastro



6

Aguarde informações de aprovação ou reprovação do cadastro que serão enviadas para o e-mail cadastrado pela equipe do Rota 2030. Fique atento para o e-mail não ser direcionado para sua caixa spam.



7

Retorno da análise do cadastro:

a) Caso o seu cadastro seja **reprovado**, e você ainda tenha interesse em fazer parte do Rota in Curso, você poderá entrar em contato com o suporte da plataforma por meio do e-mail rotaincurso@fundep.com.br

b) No caso do cadastro **aprovado**, você receberá um comunicado com um link para criar uma senha de acesso a plataforma.

Atualizar senha

Nova senha

Digite aqui

Repita a nova senha

Digite novamente

X Cancelar V Confirmar

8

Agora basta entrar na plataforma (rotaincurso.fundep.ufmg.br) e clicar em "Entrar". Digite o seu e-mail de cadastro e a senha criada para acessar a o Rota In Curso.



rotaincurso
plataforma de capacitação

Home Catálogo Sobre Contato **Entrar** Cadastrar

para a cadeia de produtos automotivos

Acessar conta

E-mail
Ex.: nome@email.com

Senha
Digite sua senha

[Redefinir senha](#)

Entrar

Ainda não tem uma conta? [Cadastrar agora](#)

Para dúvidas ou problemas: [Fale conosco](#)

2. Clique em cadastrar

Coord. técnica LIV
rota2030

Coordenação LIV
ipt Instituto de Pesquisas Tecnológicas

fundep fundação de apoio da UFMG

MINISTÉRIO DA CIÊNCIA, TECNOLOGIA E INOVAÇÕES

MINISTÉRIO DA ECONOMIA

9

Pronto, agora você já está dentro da sua área de usuário.

The screenshot shows the user interface for 'rotaincurso', a platform for capacity building. The user is logged in as 'General Motors Teste' with 1050 points. The page features a navigation bar with 'Pontos', 'Chaves de matrícula', 'Solicitações', and 'Sobre'. A 'Solicitar pontos' button is visible. The 'Resumo' section displays four metrics: 1.050 points balance, 0 points used, 0 expired points, and 0 points to expire. The 'Extrato detalhado' section shows two records: 'Contribuição' (+50 points) and 'Cadastro na plataforma' (+1.000 points), both dated 06/01/2023.

rotaincurso
plataforma de capacitação

Catálogo

General Motors Teste
1050 pontos

General Motors Teste
1050 pontos

Thiago Silva

Pontos Chaves de matrícula Solicitações Sobre

Solicitar pontos

Filtros

Resumo

1.050 saldo de pontos

0 pontos utilizados

0 pontos expirados

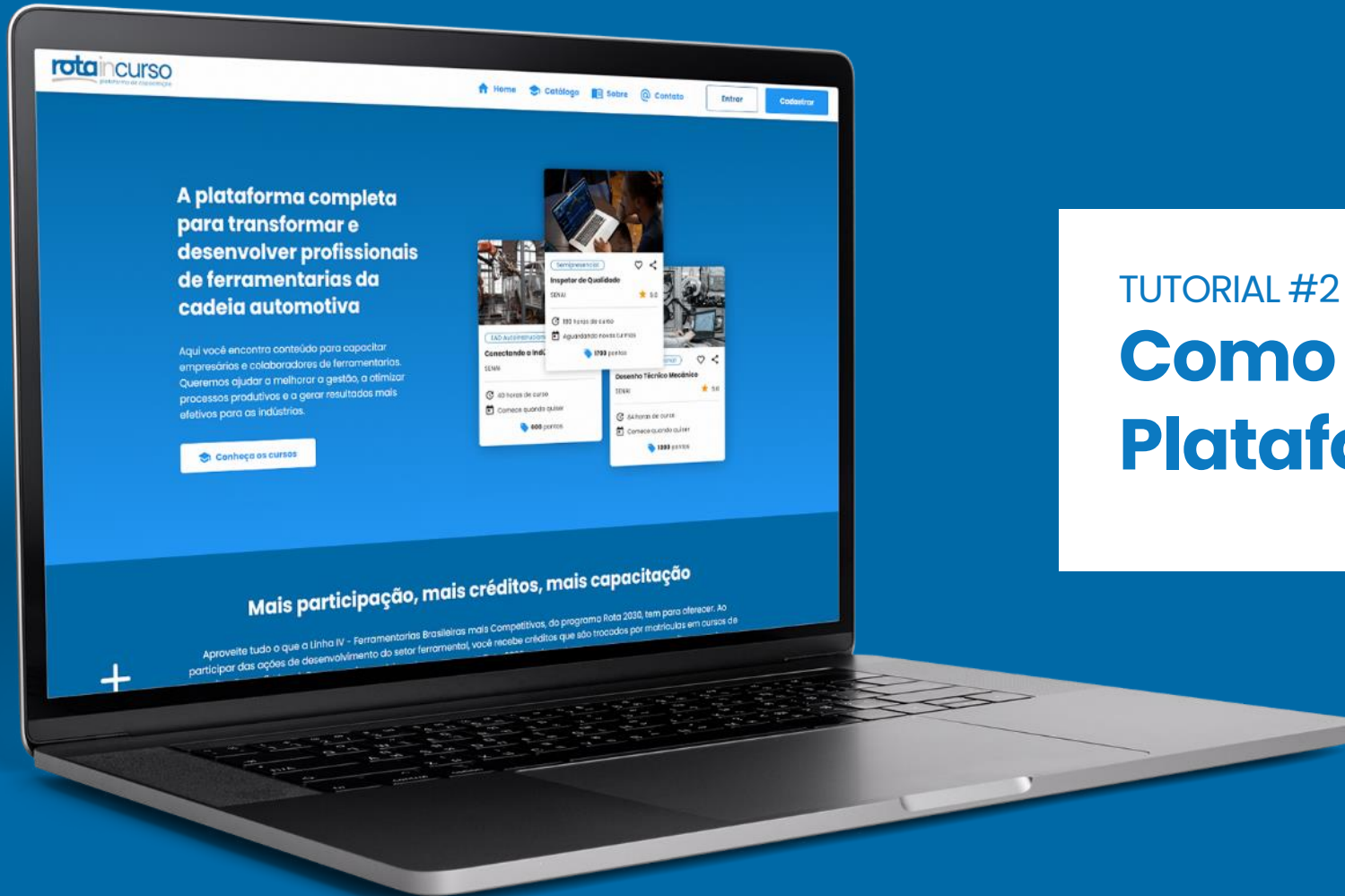
0 pontos a expirar

Extrato detalhado

Exibindo 2 registros

Contribuição + 50
06/01/2023

Cadastro na plataforma + 1.000
06/01/2023



TUTORIAL #2 - FERRAMENTARIAS:

Como utilizar a Plataforma Rota in Curso

Coord. Técnica Linha IV

Coordenadora Linhas IV, V e VI

Acessar a plataforma por meio do site:

<https://rotaincurso.fundep.ufmg.br>

rotaincurso
plataforma de capacitação

Home Catálogo Sobre Contato Entrar Cadastrar

A plataforma completa para transformar e desenvolver profissionais de ferramentarias da cadeia automotiva

Aqui você encontra conteúdo para capacitar empresários e colaboradores de ferramentarias. Queremos ajudar a melhorar a gestão, a otimizar processos produtivos e a gerar resultados mais efetivos para as indústrias.

Conheça os cursos

Inspetor de Qualidade
Semipresencial
SENAI 5.0
180 horas de curso
Aguardando novas turmas
1700 pontos

Conectando a Indústria
EAD Autoinstrucional
SENAI
40 horas de curso
Comece quando quiser
600 pontos

Desenho Técnico Mecânico
SENAI 5.0
84 horas de curso
Comece quando quiser
1000 pontos

1**2****3****4****5**

Tutorial
830 pontos



Thiago Silva

1

Clicando na logo do Rota in Curso você será direcionado para a página principal do site.

2

Clicando em “Catálogo” você encontrará os cursos disponíveis.

3

Clicando no  você encontrará os cursos marcados como favoritos.

4

Clicando na  você encontrará as resposta para as principais dúvidas.

5

Clicando na inicial do seu nome irá abrir o seguinte menu:



Tutorial
830 pontos

 **Espaço da empresa**

 **Home**

 **Sobre**

 **Contato**

Thiago Silva
teste@g.com.br

 **Configurar perfil**

 **Sair**

Tutorial
830 pontos

- Espaço da empresa
- Home
- Sobre
- Contato

Thiago Silva
teste@g.com.br

- Configurar perfil
- Sair

resumo

780 pontos totais
300 pontos obtidos
0 pontos em espera

Extrato detalhado

Participação em evento on line

Aquילה	Curso	Instituição de ensino	Curso	Situação do curso	
10/2022	Modelagem	Sensal nacional	CM600003	Aguardando matrícula	-78
10/2022	Modelagem	Instituição de ensino Sensal nacional	Curso CM600002	Situação de Curso	+10
10/2022	Modelagem	Instituição de ensino Sensal nacional	Curso CM600002	Aguardando matrícula	-78

Espaço da empresa

Área da empresa com informações sobre os pontos, chaves de matrículas e solicitações

A plataforma completa para transformar e desenvolver profissionais de ferramentarias da cadeia automotiva

Aqui você encontra conteúdo para capacitar empresários e condutores de ferramentarias. Queremos ajudar a melhorar o gestão e otimizar processos produtivos e a gerar resultados mais efetivos para as indústrias.

[Confira os cursos](#)

- Inspetor de Qualidade** (180 horas de curso)
- Desenho Técnico Mecânico** (120 horas de curso)

Home

Página principal da plataforma Rota in Curso.

O Rota In Curso

É uma estratégia de formação e capacitação profissional desenvolvida pela Linha IV do programa Rota 2030 - Ferramentarias Brasileiras mais Competitivas

São diversas as opções de cursos para você e a sua equipe se aperfeiçoarem profissionalmente, com flexibilidade de horários e métodos de ensino inovadores e eficientes

Sabemos que é difícil conciliar o trabalho na fábrica com o ensino, mas estamos aqui para te ajudar com soluções práticas que atendem as necessidades reais do seu dia a dia!

Sobre

Informações sobre a iniciativa e o programa Rota 2030.

Tutorial
830 pontos

- Espaço da empresa
- Home
- Sobre
- Contato

Thiago Silva
teste@g.com.br

- Configurar perfil
- Sair

Fale conosco

Dúvidas? Queremos ajudar. Envie uma mensagem e em breve retornaremos.

Assunto

Mensagem

Fale conosco

Formulário para entrar em contato com a gestão da plataforma Rota in Curso.

Configurar perfil

Nome

Email

Telefone

Configurar Perfil

Espaço para atualizar ou alterar dados da empresa e dos usuários.

1

PONTOS

Os pontos são benefícios oferecidos, às empresas participantes, em decorrência do engajamento nas ações da Linha IV do programa Rota 2030. Os pontos são usados na plataforma para aquisição dos cursos.

The screenshot shows the 'rotaincurso' platform interface. At the top, there is a navigation bar with the logo 'rotaincurso' and a 'Catálogo' button. The user's profile is 'Thiago Silva' with a 'Tutorial' icon and '710 pontos'. Below the navigation bar, there are tabs for 'Pontos', 'Chaves de matrícula', 'Solicitações', and 'Sobre'. The 'Pontos' tab is active, showing a 'Solicitar pontos' button and a 'Filtros' dropdown menu. The 'Resumo' section displays four boxes: '710 saldo de pontos', '430 pontos utilizados', '0 pontos expirados', and '0 pontos a expirar'. The 'Extrato detalhado' section shows a list of transactions with columns for 'Participação em evento on line', 'Aquisição', 'Contribuição', and 'Aquisição'. Each transaction includes a date, course name, institution, key ID, and situation, with a corresponding point change (+40, -70, +50, -70, -70).

Extrato detalhado					
Exibindo 11 registros					
Participação em evento on line					+ 40
16/01/2023					
Aquisição	Curso	Instituição de ensino	Chave	Situação da chave	- 70
16/01/2023	Modelagem	Senai nacional	CM0000013	Aguardando matrícula	
Contribuição					+ 50
13/01/2023					
Aquisição	Curso	Instituição de ensino	Chave	Situação da chave	- 70
13/01/2023	Modelagem	Senai nacional	CM0000011	Aguardando matrícula	
Aquisição	Curso	Instituição de ensino	Chave	Situação da chave	- 70
13/01/2023	Modelagem	Senai nacional	CM0000012	Aguardando matrícula	
Aquisição	Curso	Instituição de ensino	Chave	Situação da chave	- 70
06/01/2023	Modelagem	Senai nacional	CM0000008	Aguardando matrícula	



PONTOS

rotaincurso
plataforma de capacitação

Catálogo

Tutorial 710 pontos

Tutorial 710 pontos

Thiago Silva

Pontos Chaves de matrícula Solicitações Sobre

Solicitar pontos

Filtros

Resumo

710 saldo de pontos

430 pontos utilizados

0 pontos expirados

0 pontos a expirar

RESUMO
Informações sobre a situação dos pontos da sua empresa: saldo, pontos utilizados, pontos expirados, pontos a expirar.

Extrato detalhado

Exibindo 11 registros

Participação em evento on line 16/01/2023 + 40

Aquisição	Curso	Instituição de ensino	Chave	Situação da chave	
16/01/2023	Modelagem	Senai nacional	CM0000013	Aguardando matrícula	- 70
Contribuição 13/01/2023					+ 50
13/01/2023	Modelagem	Senai nacional	CM0000011	Aguardando matrícula	- 70
13/01/2023	Modelagem	Senai nacional	CM0000012	Aguardando matrícula	- 70
06/01/2023	Modelagem	Senai nacional	CM0000008	Aguardando matrícula	- 70

1 PONTOS

rota **incurso**
plataforma de capacitação

Catálogo

Tutorial 710 pontos

Tutorial 710 pontos

Thiago Silva

Pontos Chaves de matrícula Solicitações Sobre

VISUALIZAR O EXTRATO DE PONTOS
Informações de créditos e débitos de pontos.

utilizados expirados 0 pontos a expirar

Extrato detalhado
Exibindo 11 registros

Participação em evento on line 16/01/2023					+ 40
Aquisição 16/01/2023	Curso Modelagem	Instituição de ensino Senai nacional	Chave CM0000013	Situação da chave Aguardando matrícula	- 70
Contribuição 13/01/2023					+ 50
Aquisição 13/01/2023	Curso Modelagem	Instituição de ensino Senai nacional	Chave CM0000011	Situação da chave Aguardando matrícula	- 70
Aquisição 13/01/2023	Curso Modelagem	Instituição de ensino Senai nacional	Chave CM0000012	Situação da chave Aguardando matrícula	- 70
Aquisição 06/01/2023	Curso Modelagem	Instituição de ensino Senai nacional	Chave CM0000008	Situação da chave Aguardando matrícula	- 70

1

PONTOS

Solicitar pontos

Filtros

SOLICITAR PONTOS

As solicitações são requerimentos realizados pelos participantes para aquisição de pontos de acordo com os critérios pré-estabelecido para a plataforma.

Para mais dúvidas acesse o tutorial: Como solicitar pontos.

Aquisição	Curso	Instituição de ensino	Chave	Situação da chave	
13/01/2023	Modelagem	Senai nacional	CM0000013	Aguardando matrícula	+ 40
			CM0000011	Aguardando matrícula	- 70
			CM0000012	Aguardando matrícula	- 70
06/01/2023	Modelagem	Senai nacional	CM0000008	Aguardando matrícula	- 70



PONTOS

rotaincurso
plataforma de capacitação

Catálogo

Tutorial 710 pontos

Tutorial 710 pontos

Thiago Silva

Pontos Chaves de matrícula Solicitações Sobre

Solicitar pontos

Filtros

Tipo de transação

Curso

Transações de...

...até

dd/mm/aaaa

dd/mm/aaaa

[Limpar filtros](#)

FILTROS

Escolhas as informações prioritárias para uma busca mais rápida e assertiva.

2

CHAVE DE MATRÍCULA

Após a aquisição de cada vaga em curso é gerado automaticamente um código, que são utilizados para efetivar a matrícula diretamente na Instituição de Ensino. Na sessão Chave de Matrículas apresenta o histórico de todas as chaves de matrículas geradas.

rota incurso plataforma de capacitação

Tutorial 710 pontos

Thiago Silva

Pontos **Chaves de matrícula** **Solicitações** **Sobre**

Pesquisar chave de matr

Situação da chave: Todos

Modelagem	Chave	Link para matrícula	Valor do curso	Expiração da chave
Senai nacional EAD Autoinstrucional	CM0000013	https://www.portaldaindustria.c...	70 pontos	Não se aplica
Senai nacional EAD Autoinstrucional	CM0000012	https://www.portaldaindustria.c...	70 pontos	Não se aplica

2

CHAVE DE MATRÍCULA

rotaincurso
plataforma de capacitação

Catálogo

Tutorial 710 pontos

Tutorial 710 pontos

Thiago Silva

Pontos Chaves de matrícula Solicitações Sobre

BUSCA
Pesquise a situação do seu curso pela chave de matrícula

➔

🔍 Pesquisar chave de matr

Situação da chave

- Todos
- Todos
- Aguardando matrícula
- Matrícula efetivada
- Expirada
- Cancelada (empresa)
- Cancelada (instituição)

SITUAÇÃO OU CHAVE
Pesquise por tipo de status das chaves de matrículas geradas para a sua empresa.

Aguardando matrícula

Modelagem	Chave	Link para matrícula	Valor do curso	Expiração da chave
Senai nacional EAD Autoinstrucional	CM0000013	https://www.portaldaindustria.c...	70 pontos	Não se aplica
▼				
Senai nacional EAD Autoinstrucional	CM0000012	https://www.portaldaindustria.c...	70 pontos	Não se aplica
▼				

2

CHAVE DE MATRÍCULA

rotaincurso
plataforma de capacitação

Catálogo

Tutorial 710 pontos

Tutorial 710 pontos

Thiago Silva

Pontos Chaves de matrícula Solicitações Sobre

Situação da chave

Pesquisar chave de matr Todos

Chave de Matrícula e Link para realizar cadastro e efetivar a matrícula na instituição de ensino

Aguardando matrícula

Modelagem
Senai nacional
EAD Autoinstrucional

Chave CM0000013	Link para matrícula https://www.portaldaindustria.c...	Valor do curso 70 pontos	Expiração da chave Não se aplica
--------------------	--	-----------------------------	-------------------------------------

2 CHAVE DE MATRÍCULA

rota incurso
plataforma de capacitação

Catálogo

Tutorial 710 pontos

Tutorial 710 pontos

Thiago Silva

Pontos Chaves de matrícula Solicitações Sobre

Pesquisar chave de matr

Situação da chave
Todos

Aguardando matrícula

Modelagem
Senai nacional
EAD Autoinstrucional

Chave CM0000013	Link para matrícula https://www.portaldaindustria.c...	Valor do curso 70 pontos	Expiração da chave Não se aplica
--------------------	--	-----------------------------	-------------------------------------

CANCELAMENTO
Clique no X para cancelar a chave de matrícula.

Observação: o cancelamento só será permitido se não tiver realizado a matrícula junto a instituição de ensino.

Você tem certeza que deseja cancelar essa chave de matrícula?

A pontuação utilizada na aquisição dessa vaga será devolvida. Porém, caso o ciclo no qual você adquiriu esses pontos tiver sido finalizado, a pontuação será perdida.

Não

Sim

Ao clicar no X irá aparecer uma caixa para confirmação do cancelamento.

3

SOLICITAÇÕES

As solicitações são os requerimentos realizados pelos participantes para a aquisição de pontos.

+ informações em: TUTORIAL #4 - FERRAMENTARIAS:
Como conseguir pontos para adquirir cursos

rotaincurso
plataforma de capacitação

Tutorial
780 pontos

Thiago Silva

Pontos **Chaves de matrícula** **Solicitações** **Sobre**

Solicitar pontos

Filtros

00000006 Cancelada				
Critério EventoOnLine - Participação em evento on line	Pontuação fixa 40 pontos	Criada por Thiago Silva	Criada em 16/01/2023	Cancelada por Thiago Silva
00000005 Aprovada 40 pontos concedidos				
Critério EventoOnLine - Participação em evento on line	Pontuação fixa 40 pontos	Criada por Thiago Silva	Criada em 16/01/2023	
00000004 Reprovada				
Critério CAD - Cadastro na plataforma	Pontuação fixa 1.000 pontos	Criada por Thiago Silva	Criada em 16/01/2023	

4

SOBRE

Na aba sobre estão os dados da sua empresa. Nesta sessão, é possível editar os dados da empresa e cadastrar novo e/ou desativar o um representante com acesso.

rota incurso plataforma de capacitação

Catálogo

Tutorial 780 pontos

Tutorial 780 pontos

Thiago Silva

Pontos Chaves de matrícula Solicitações **Sobre**

Tutorial

Dados da empresa ✎

Nome fantasia
Tutorial

CNPJ 03.471.344/0001-77 Cadastrada em 04/01/2023

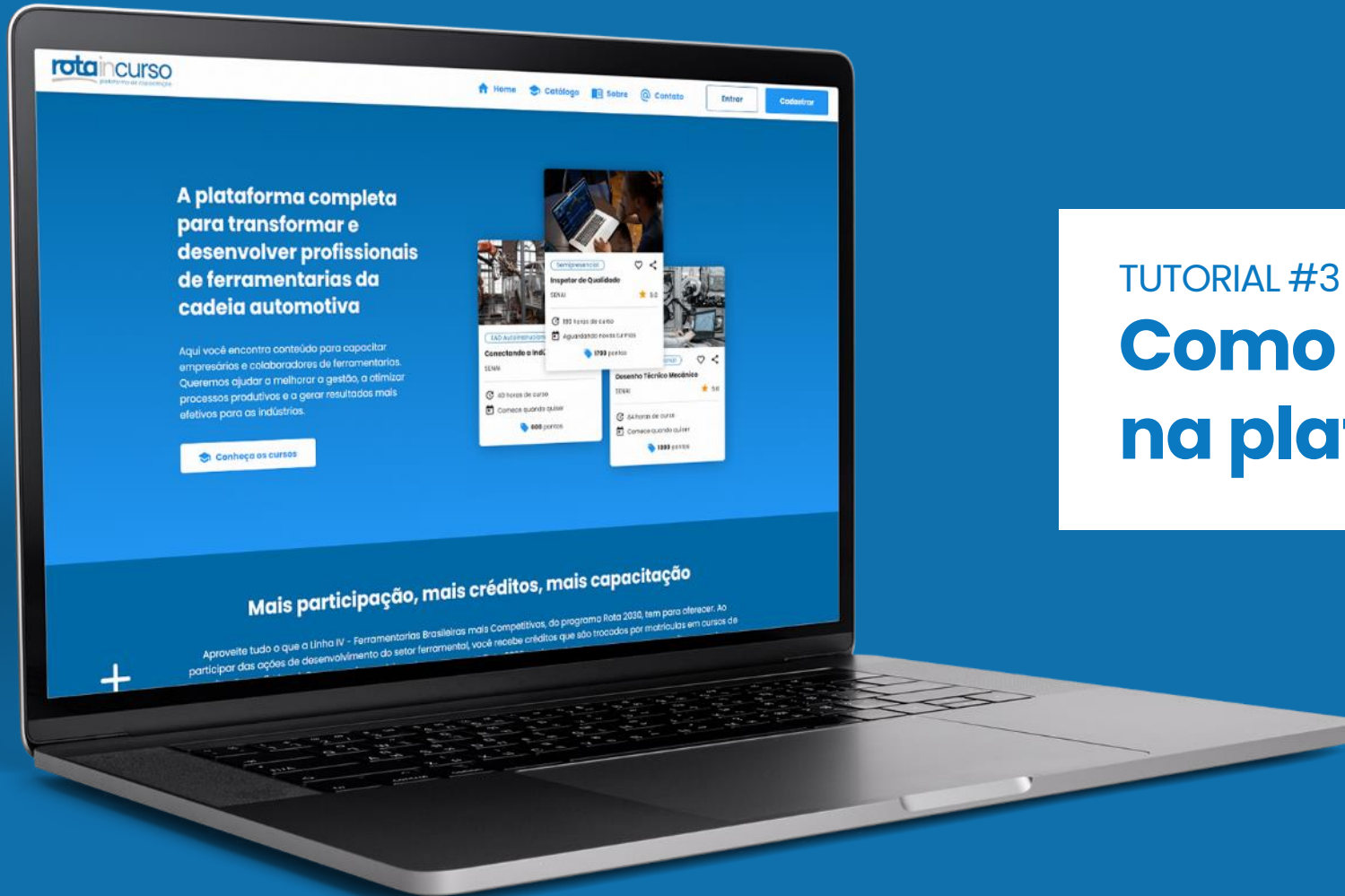
Sua ferramentaria é, ou foi nos últimos 5 anos, fornecedora de serviços para a cadeia automotiva?
Não

Endereço
Rua 9, 1,
Setor Industrial Munir Calixto, Anápolis - GO
75133-590

Representantes

+ Novo representante

Thiago Silva **Ativo** Telefone (31)999999999 E-mail teste@g.com.br



TUTORIAL #3 - FERRAMENTARIAS:

Como adquirir cursos na plataforma

Coord. Técnica Linha IV

Coordenadora Linhas IV, V e VI

1 Verifique o seu saldo de pontos disponível para a aquisição de cursos



The screenshot displays the user profile interface for 'rotaincurso'. At the top left is the logo 'rotaincurso plataforma de capacitação'. On the right, there are navigation links for 'Catálogo', a heart icon, a question mark icon, and a 'Tutorial' section with '830 pontos' and a profile icon 'T'. The main header area shows the user's name 'Thiago Silva' and a circular profile icon 'T'. Below this is a navigation menu with tabs: 'Pontos' (selected), 'Chaves de matrícula', 'Solicitações', and 'Sobre'. A blue button labeled 'Solicitar pontos' is positioned on the left. Under the 'Filtros' section, there is a dropdown arrow. The 'Resumo' section contains four data cards: '830 saldo de pontos' (highlighted with a green border and a yellow arrow pointing to it), '220 pontos utilizados' (blue border), '0 pontos expirados' (pink border), and '0 pontos a expirar' (yellow border). A large yellow arrow points down from the top instruction to the 'Tutorial 830 pontos' text in the header.

rotaincurso plataforma de capacitação

Catálogo

Tutorial 830 pontos

Thiago Silva

Pontos Chaves de matrícula Solicitações Sobre

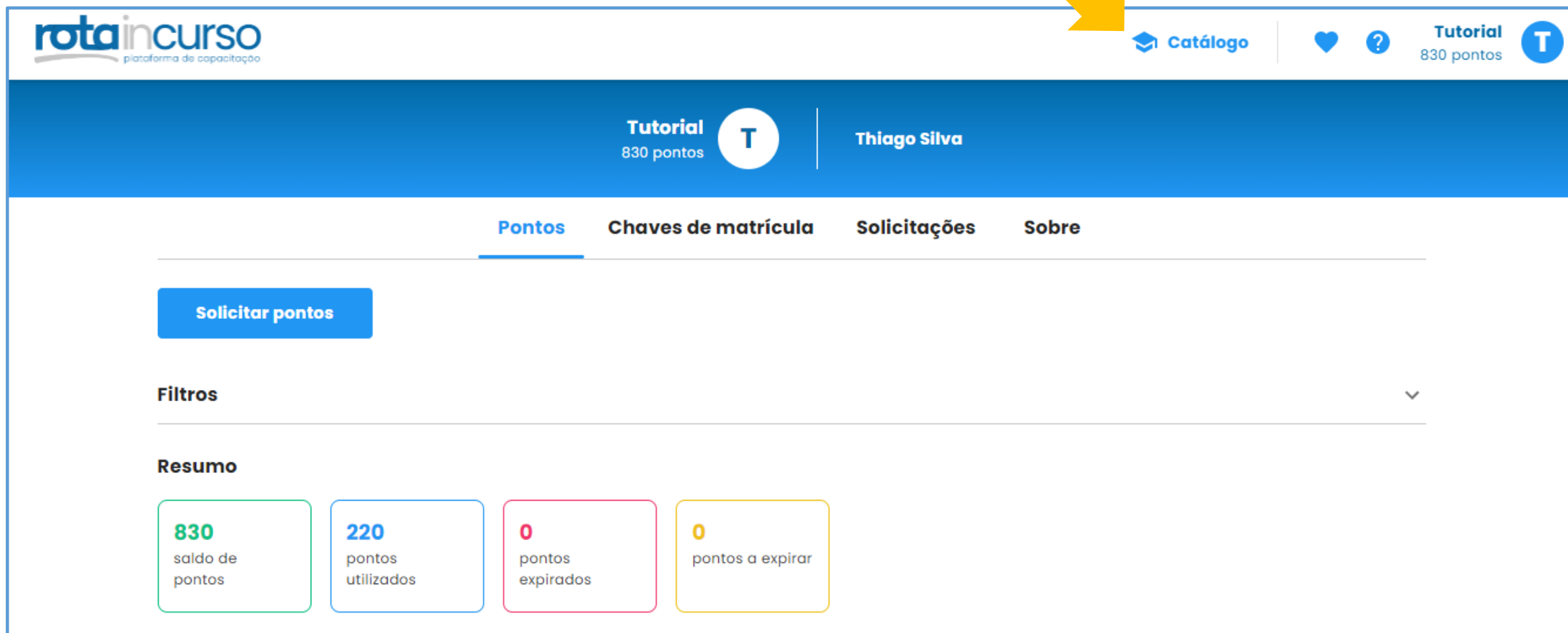
Solicitar pontos

Filtros

Resumo

830 saldo de pontos	220 pontos utilizados	0 pontos expirados	0 pontos a expirar
------------------------	--------------------------	-----------------------	-----------------------

2 Clique em catálogo.



The screenshot shows the user profile page on the RotaIncurso platform. The top navigation bar includes the logo 'rotaincurso plataforma de capacitação' on the left and a 'Catálogo' link with a graduation cap icon on the right. A yellow arrow points to the 'Catálogo' link. The user's name 'Thiago Silva' and profile picture 'Tutorial 830 pontos' are displayed in the header. Below the header, there are tabs for 'Pontos', 'Chaves de matrícula', 'Solicitações', and 'Sobre'. The 'Pontos' tab is active. A blue button labeled 'Solicitar pontos' is visible. Below this, there is a 'Filtros' section with a dropdown arrow. The 'Resumo' section contains four data cards: '830 saldo de pontos', '220 pontos utilizados', '0 pontos expirados', and '0 pontos a expirar'.

rotaincurso
plataforma de capacitação

Catálogo

Tutorial
830 pontos

Tutorial
830 pontos

Thiago Silva

Pontos Chaves de matrícula Solicitações Sobre

Solicitar pontos

Filtros

Resumo

830 saldo de pontos	220 pontos utilizados	0 pontos expirados	0 pontos a expirar
-------------------------------	---------------------------------	------------------------------	------------------------------

Catálogo de Cursos

Ordenar cursos

Mais recentes

Filtrar cursos

Instituição de ensino

Modalidade

Estado

Cidade

Horário do curso

Início de...

dd/mm/aaaa

...até

dd/mm/aaaa

[Limpar filtros](#)

3

Use os campos de filtros para uma busca mais rápida e assertiva.

4

Navegue pelas opções de cursos.

The grid displays course cards with a blue header containing a white graduation cap icon. The first card is titled 'Segurança Cibernética Aplicada a Industria 4.0' and is 'EAD Autoinstrucional' with 40 hours and 5 points. The second card is titled 'Desenho Técnico Mecânico - Aplicado a Ferramentaria' and is 'Presencial' with 80 hours and 24 points. The third card is partially visible and also 'Presencial'. Each card includes a share icon and a star icon.

Catálogo de Cursos

Ordenar cursos

Mais recentes

Filtrar cursos

Instituição de ensino

Modalidade

Estado

Cidade

Horário do curso

Início de...

dd/mm/aaaa

...até

dd/mm/aaaa

[Limpar filtros](#)

The grid displays six course cards. The first card, 'Torneiro Mecânico', is highlighted with a yellow box around its '65 pontos' value. The second card, 'Segurança Cibernética Aplicada a Industria 4.0', is highlighted with a yellow box around its '5 pontos' value. The third card, 'Desenho Técnico Mecânica Aplicado a Ferramentaria', is highlighted with a yellow box around its '24 pontos' value. The bottom row of cards is partially visible.

Curso	Modalidade	Instituição	Horas	Disponibilidade	Pontos
Torneiro Mecânico	Semipresencial	SENAI	360 horas de curso	Aguardando novas turmas	65 pontos
Segurança Cibernética Aplicada a Industria 4.0	EAD Autoinstrucional	SENAI	40 horas de curso	Comece quando quiser	5 pontos
Desenho Técnico Mecânica Aplicado a Ferramentaria	Presencial	SENAI	80 horas de curso	Aguardando novas turmas	24 pontos

5

Selecione o curso e confira mais detalhe sobre ele.

Atentar para o saldo de pontos da sua empresa e se o curso está disponível.



Modelagem

EAD Autoinstrucional Senal nacional

70

Valor do curso (pontos)

★ Sem avaliações

🕒 300 horas de curso

📅 Começo quando quiser

Adquirir curso →

Descrição

Lorem ipsum dolor sit amet, consectetur adipiscing elit, sed do eiusmod tempor incididunt ut labore et dolore magna aliqua. Ut enim nostrud exercitation ullamco laboris nisi ut aliquip ex ea commodo consequat. Duis aute irure dolor in reprehenderit in voluptate velit fugiat nulla pariatur. Excepteur sint occaecat cupidatat non proident, sunt in culpa qui

Pré-requisitos

Lorem ipsum dolor sit amet, consectetur adipiscing elit, sed do eiusmod tempor incididunt ut labore et dolore magna aliqua. Ut enim ad minim veniam, quis nostrud exercitation ullamco laboris nisi ut aliquip ex ea commodo consequat. Duis aute irure dolor in reprehenderit in voluptate velit esse cillum dolore eu fugiat nulla pariatur. Excepteur sint occaecat cupidatat non proident, sunt in culpa qui

Ementa

Lorem ipsum dolor sit amet, consectetur adipiscing elit, sed do eiusmod tempor incididunt ut labore et dolore magna aliqua. Ut enim ad minim veniam, quis nostrud exercitation ullamco laboris nisi ut aliquip ex ea commodo consequat. Duis aute irure dolor in reprehenderit in voluptate velit esse cillum dolore eu fugiat nulla pariatur. Excepteur sint occaecat cupidatat non proident, sunt in culpa qui officia deserunt mollit anim id est laborum.

Conteúdo

Para mais detalhes sobre o curso no site da instituição de ensino: [Clique aqui](#)

Avaliações ★ Sem avaliações

Curso profissional desenvolvida pela Linha IV do programa Rota 2030 – Ferramentas Brasileiras mais Competitivas, coordenada

Saiba mais

6

Caso o curso seja do seu interesse, e sua empresa tenha os pontos necessários, basta clicar em **adquirir curso** para obter a chave de matrícula.

Se desejar voltar para o catálogo de cursos, clique no X.

7

Após clicar em adquirir curso, aparecerá a tela abaixo para confirmação do curso e quantidade de pessoas que irão realiza-lo.

A



B

Total: 70 pontos

C

Saldo disponível

(Saldo após a aquisição: 670 pontos)

✕ Cancelar

✓ Adquirir curso

- A. Selecione a quantidade de pessoas que irão realizar o curso selecionado;
- B. Valor total de pontos a ser utilizado para a aquisição;
- C. Saldo de pontos que ficarão disponíveis após a compra do curso.

8

Após clicar em "Adquirir curso" abrirá uma tela de confirmação de aquisição do curso e o valor de saldo que será debitado.

Você confirma a aquisição de 1 vaga(s) para o curso, com valor total de **70 pontos** a serem debitados do saldo da empresa?

Não

Sim

Tutorial
670 pontos



Thiago Silva

10

Link para realizar cadastro e efetivar a matrícula na instituição de ensino.

Situação da chave

Todos

Aguardando matrícula

Modelagem

Senai nacional
EAD Autoinstrucional

Chave
CM0000013

Link para matrícula

<https://www.portaldaindustria.c...>



Valor do curso
70 pontos

Expiração da chave
Não se aplica

9

Após clicar em "Sim", a plataforma te direcionará para a tela de **chaves de matrícula**. Você poderá copiar o código e fazer a matrícula diretamente na instituição de ensino.

12

Ao acessar o link, você será redirecionado para um formulário da instituição de ensino. Este formulário será uma etapa para efetivar a sua matrícula.

The screenshot shows the 'Dados do Candidato' (Candidate Data) form on the SENAI website. The page header includes the SENAI logo, navigation tabs for 'Para empresas' and 'Para você', and a user greeting 'Bem-vindo, JOSE SILVA'. A progress indicator at the top shows '1 DADOS BÁSICOS' and '2 DADOS DO CURSO'. The form itself is titled 'Dados básicos' and contains the following fields: 'Nome *' (filled with 'JOSE SILVA'), 'Data de nascimento *', 'País natal *', 'Estado natal *', 'Naturalidade *', 'Estado civil *', 'Nacionalidade *', 'E-mail *' (filled with 'cvpinho@cetiqt.senai.br'), 'Sexo *' (radio buttons for 'Feminino' and 'Masculino'), and 'Situação Ocupacional *'. Each field has a small icon for clearing the input.

MATRÍCULAS APERFEIÇOAMENTO - SENAI

ATENÇÃO! FAVOR PREENCHER TODAS AS RESPOSTAS EM CAIXA ALTA.

[Faça login no Google](#) para salvar o que você já preencheu. Saiba mais

*Obrigatório

Nome completo: *

Sua resposta

Data de nascimento *

Data

dd/mm/aaaa

11

A confirmação da efetivação da matrícula poderá ser verificada por meio da aba Chaves de matrícula.

Tutorial
780 pontos



Thiago Silva

Pontos

Chaves de matrícula

Solicitações

Sobre



Pesquisar chave de matrícula

Situação da chave

Todos

Matrícula efetivada

Modelagem

Senai nacional
EAD Autoinstrucional

Chave
CM0000013



Valor do curso
70 pontos

Situação no curso
Autoinstrucional

Avaliação
[Copiar link](#)

Adquirido por
Thiago Silva

Adquirido em
16/01/2023



Tutorial
780 pontos



Thiago Silva

Pontos

Chaves de matrícula

Solicitações

Sobre

Situação da chave

Todos

Matrícula efetivada

Modelagem

Senai nacional
EAD Autoinstrucional

Chave
CM0000013

Valor do curso
70 pontos

Situação no curso
Autoinstrucional

Avaliação
[Copiar link](#)

Adquirido por
Thiago Silva

Adquirido em
16/01/2023

12

Após o término de cada curso, a pessoa que tem acesso a plataforma pela empresa poderá avaliar a satisfação. É necessário copiar o link de acesso e abrir por meio de um navegador de web.

13

AVALIAÇÃO DO CURSO

É muito importante a sua avaliação sobre o curso ofertado. A avaliação irá auxiliar para ofertar capacitações cada vez mais qualificadas para os profissionais de ferramentaria da cadeia automotiva

rotaincurso
plataforma de capacitação

Catálogo Tutorial 780 pontos

Avaliar curso

Olá, gostaríamos de saber a sua avaliação sobre o seguinte curso que você está realizando ou concluiu:

Modelagem

Escolha a nota que você atribui a este curso:

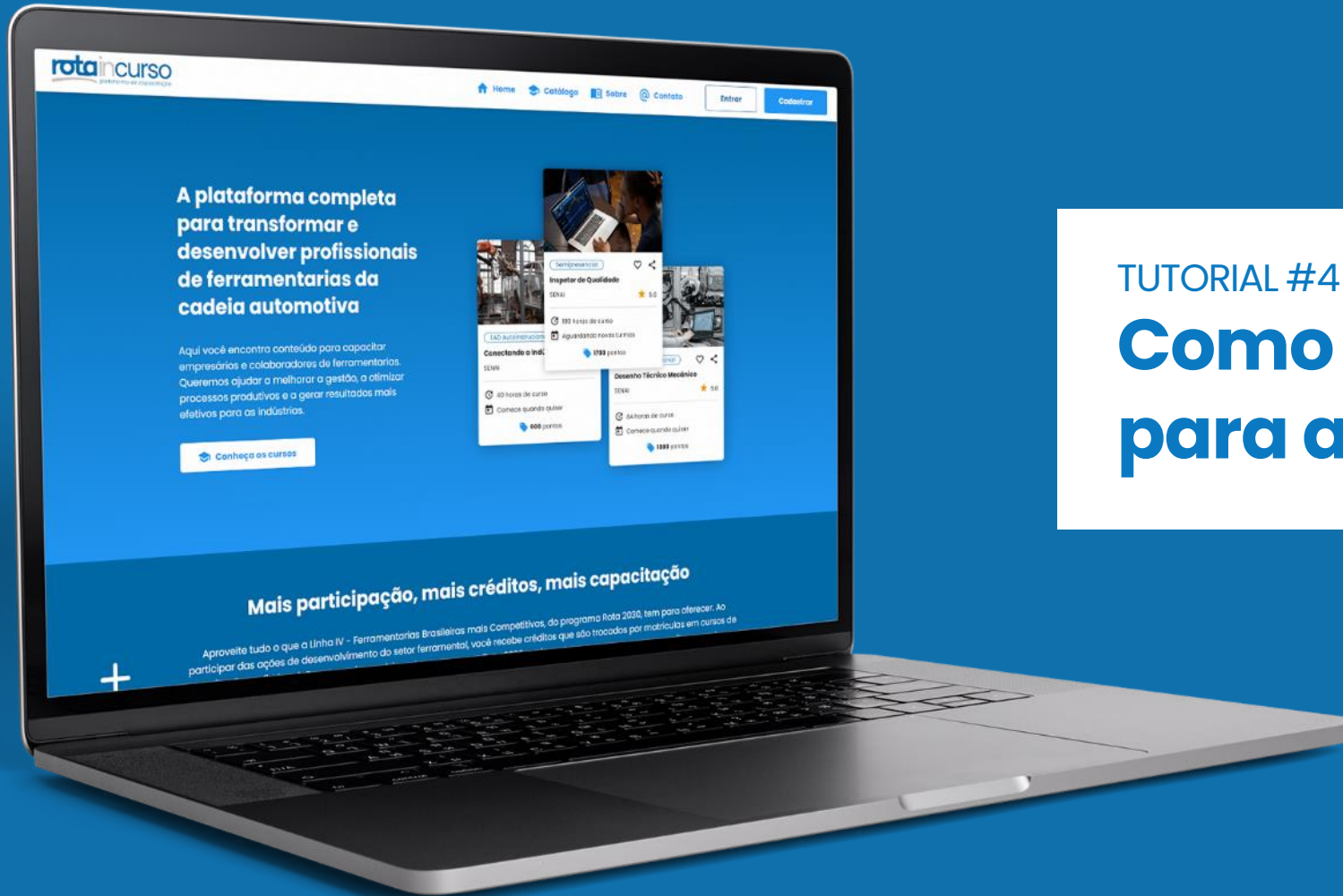
Nota do curso
☆ ☆ ☆ ☆ ☆

Escreva um pequeno comentário sobre o que você acha do curso:

Comentário (Opcional)

Curso muito dinâmico. Ótimos professores! Massante no final.

Enviar avaliação



TUTORIAL #4 - FERRAMENTARIAS:

Como conseguir pontos para adquirir cursos

Coord. Técnica Linha IV

Coordenadora Linhas IV, V e VI

As ferramentarias que participam das diversas ações da Linha IV – Ferramentarias Brasileiras Mais Competitivas, do programa Rota 2030, recebem créditos que serão utilizados para adquirir gratuitamente os cursos

PONTOS

Os pontos são benefícios oferecidos às empresas participantes, em decorrência do seu engajamento em ações da Linha IV. Os pontos são usados na plataforma para a aquisição dos cursos.

SOLICITAR PONTOS

As solicitações são requerimentos realizados pelos participantes para aquisição de pontos após a participação em ações da Linha IV do Rota 2030.

EXTRATO DE PONTOS

Para informações sobre extrato de pontos e usabilidade da plataforma consulte o tutorial: Como utilizar a plataforma do Rota in Curso.

CRITÉRIOS DE PONTUAÇÃO

Pontos	Categoria	O que é	Como o ponto é distribuído	Recorrência
20	Fundição	Cadastro na Plataforma Rota in Curso	A Ferramentaria ao ter o cadastro aprovado recebe pontos. A pontuação acontece automaticamente logo após da validação do cadastro. Pontuação única, por CNPJ.	①
20	Usinagem	Pesquisas de Mapeamento da Cadeia	A Ferramentaria que participa de pesquisas mais complexas e setoriais receberá pontos. As pesquisas válidas serão indicadas pela Fundep. A pontuação acontecerá automaticamente após a identificação da participação. Pontuação válida para cada pesquisa realizada.	🔄
40	Injeção	Beneficiário em associações (ABINFER ou SINDIPEÇAS) ou MPME (Micro, pequenas e médias empresas)	As ferramentarias associadas de entidades representativas parceiras, indicadas pela Fundep, ou de porte MPME recebem os créditos logo após o cadastro. Pontuação única por CNPJ.	①
20	Sopro	Participação em evento online	Em todos os eventos online da Linha IV do Rota 2030, organizados pela Fundep, será disponibilizada uma lista de presença para preenchimento. Este preenchimento deverá ser realizado durante o evento. A pontuação ocorrerá até 03 (três) dias úteis após o evento. Pontuação realizada para cada evento registrado.	🔄
60	Estampo	Participação em evento presencial	Em todos os eventos presenciais da Linha IV do Rota 2030, indicados pela Fundep, será disponibilizada uma lista de presença para preenchimento. Este preenchimento deverá ser realizado durante o evento. A pontuação ocorrerá até 03 (três) dias úteis após o evento. Pontuação realizada para cada evento registrado.	🔄
120	Montagem	Participação em atividades específicas da Linha IV	As Ferramentarias que participam de ações da Linha IV do Rota 2030, como o Rota Challenge, Conecta Mais, entre outras indicadas pela Fundep, receberá os pontos. A pontuação será registrada após a assinatura de contrato formalizando a participação. Pontuação válida pela participação em cada projeto.	🔄
400	Tryout	Participação em projetos P&DI	As ferramentarias que participam de projetos de PD&I da Linha IV receberá pontos. A pontuação será registrada após a assinatura de contrato de formalização. Pontuação válida pela participação em cada projeto, podendo ter repetição.	🔄
05	POC	Avaliação dos Cursos	Avaliação do curso via link da plataforma, sendo pontuado uma vez por chave de matrícula e sempre após a conclusão pelo aluno. A pontuação será considerada para cada avaliação e creditada até 03 (três) dias úteis após registro.	🔄

① Pontos creditados uma única vez.

🔄 Pontos creditados de maneira recorrente.

SOLICITAÇÃO DE PONTOS NÃO CREDITADOS

Caso os seus pontos não tenham sido creditados, você também fazer a solicitação por meio da plataforma

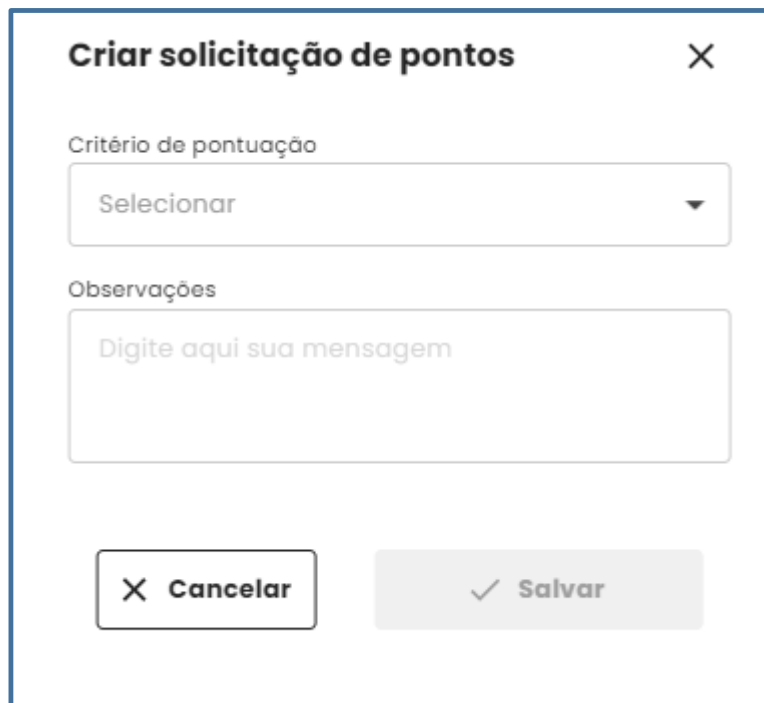
1
clique em solicitar pontos.

2
Irá abrir esta janela para solicitação.

SOLICITAÇÃO DE PONTOS

Caso os seus pontos não tenham sido creditados, você também fazer a solicitação por meio da plataforma

2 Selecione um critério de pontuação.



A imagem mostra uma interface de usuário para criar uma solicitação de pontos. O formulário tem o título "Criar solicitação de pontos" e um ícone de fechar (X) no canto superior direito. Abaixo do título, há um campo de seleção rotulado "Critério de pontuação" com o texto "Selecionar" e uma seta para baixo. Logo abaixo, há um campo de texto rotulado "Observações" com o placeholder "Digite aqui sua mensagem". Na base do formulário, há dois botões: "Cancelar" com um ícone de X e "Salvar" com um ícone de checkmark.

Critérios:

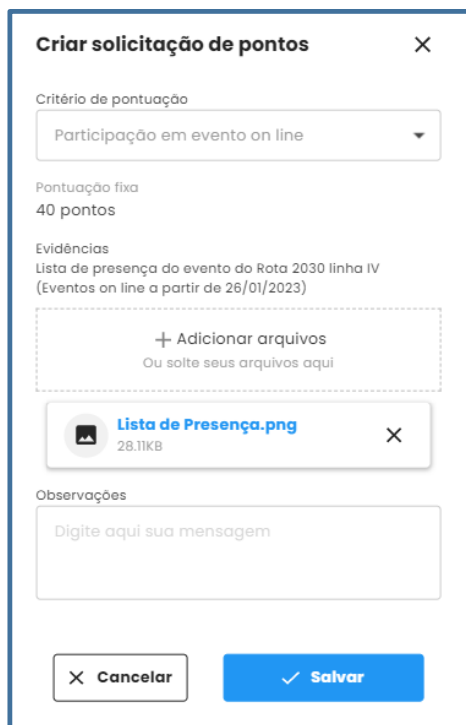
- Resposta de avaliação de curso.
- Preenchimento do cadastro na plataforma rota in curso.
- Mapa da cadeia – contribuição com informações da empresa para o programa Rota 2030 linha IV.
- Beneficiário em associações (Abinfer ou Sindipeças) ou MPME.
- Participação em atividades da Linha IV – Chamadas de empreendedorismo, Rota Challenge, Conecta + e outras.
- Participação em evento online da linha IV.
- Participação em evento presencial da linha IV.
- Participação em projetos PD&I da linha IV.

SOLICITAÇÃO DE PONTOS

Caso os seus pontos não tenham sido creditados, você também fazer a solicitação por meio da plataforma

2

Abrirá a tela com a informação do valor de pontuação para esse critério, campo obrigatório para anexar evidência e campo de observação para inserção de mais detalhes sobre o pedido.

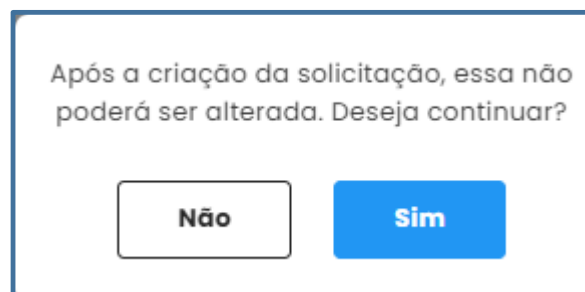


The screenshot shows a form titled "Criar solicitação de pontos" with a close button (X) in the top right corner. The form contains the following elements:

- Critério de pontuação:** A dropdown menu with "Participação em evento on line" selected.
- Pontuação fixa:** "40 pontos".
- Evidências:** A section with the text "Lista de presença do evento do Rota 2030 linha IV (Eventos on line a partir de 26/01/2023)". Below this is a dashed box containing a "+ Adicionar arquivos" button and the text "Ou solte seus arquivos aqui".
- File Upload:** A file named "Lista de Presença.png" (28.11KB) is shown with a close button (X).
- Observações:** A text input field with the placeholder "Digite aqui sua mensagem".
- Buttons:** "Cancelar" (with X icon) and "Salvar" (with checkmark icon).

2

Confirme a criação da solicitação.



The screenshot shows a confirmation dialog box with the text "Após a criação da solicitação, essa não poderá ser alterada. Deseja continuar?". Below the text are two buttons: "Não" (white with black border) and "Sim" (blue).

SOLICITAÇÃO DE PONTOS

Caso os seus pontos não tenham sido creditados, você também fazer a solicitação por meio da plataforma

5

Na aba “Solicitações” você pode acompanhar o status do seu pedido.

rota in curso plataforma de capacitação

Catálogo

Tutorial 670 pontos

Pontos Chaves de matrícula **Solicitações** Sobre

Solicitar pontos

Pesquisar solicitação

Filtros

00000005 **Aguardando análise**

Critério	Pontuação fixa	Criada por	Criada em
EventoOnLine - Participação em evento on line	40 pontos	Thiago Silva	16/01/2023

6

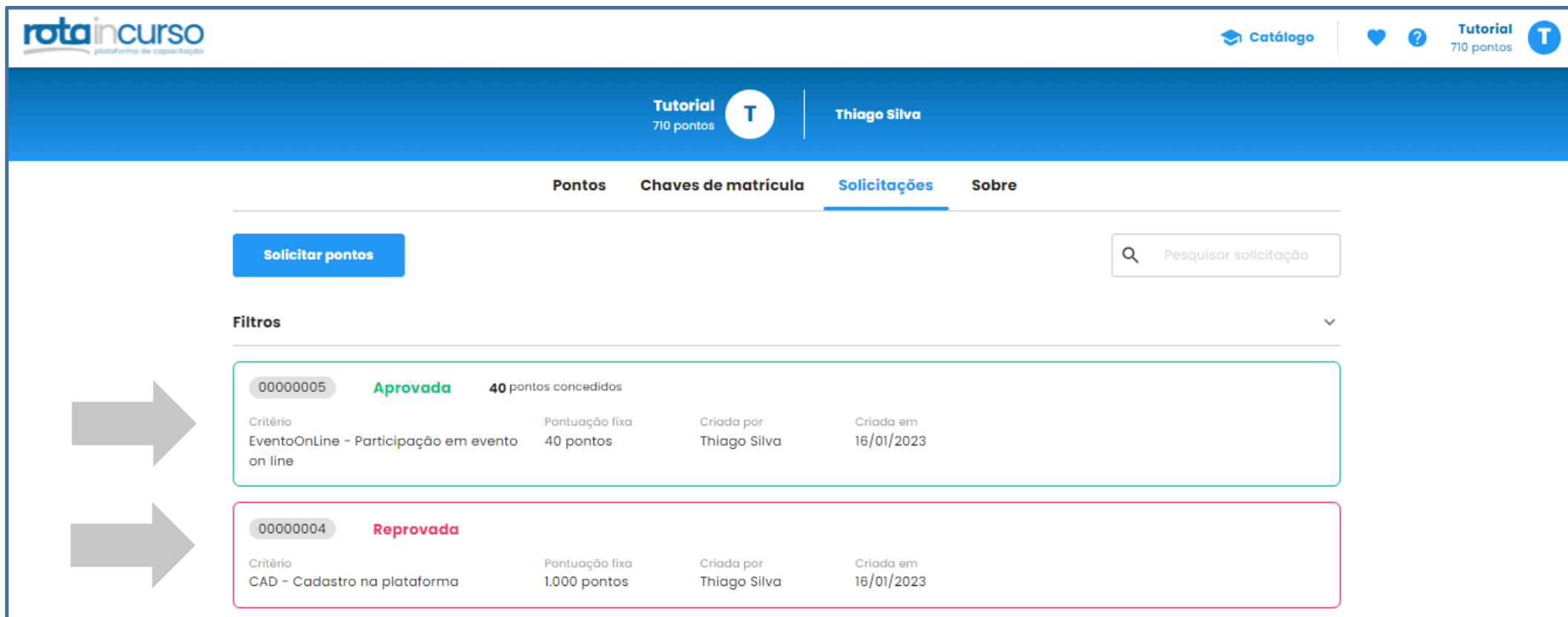
Aguarde a equipe do Rota in Curso realizar a análise do seu pedido.

SOLICITAÇÃO DE PONTOS

Caso os seus pontos não tenham sido creditados, você também fazer a solicitação por meio da plataforma

7

Após análise da equipe do rota in curso você poderá apurar os detalhes clicando em cima das palavras **Aprovada** ou **Reprovada**.



The screenshot displays the user interface of the Rota Incurso platform. At the top left is the logo "rota incurso" with the tagline "plataforma de capacitação". On the top right, there are navigation links for "Catálogo", a heart icon, a question mark icon, and a "Tutorial" section with "710 pontos" and a "T" icon. Below this, the user's profile is shown as "Tutorial 710 pontos" with a "T" icon, and the name "Thiago Silva".

The main content area has four tabs: "Pontos", "Chaves de matrícula", "Solicitações" (which is active), and "Sobre". A blue button labeled "Solicitar pontos" is on the left, and a search bar labeled "Pesquisar solicitação" is on the right. Below the search bar is a "Filtros" section with a dropdown arrow.

Two request entries are listed:

- 00000005** **Aprovada** 40 pontos concedidos
- 00000004** **Reprovada**

Critério	Pontuação fixa	Criada por	Criada em
EventoOnLine - Participação em evento on line	40 pontos	Thiago Silva	16/01/2023
CAD - Cadastro na plataforma	1.000 pontos	Thiago Silva	16/01/2023

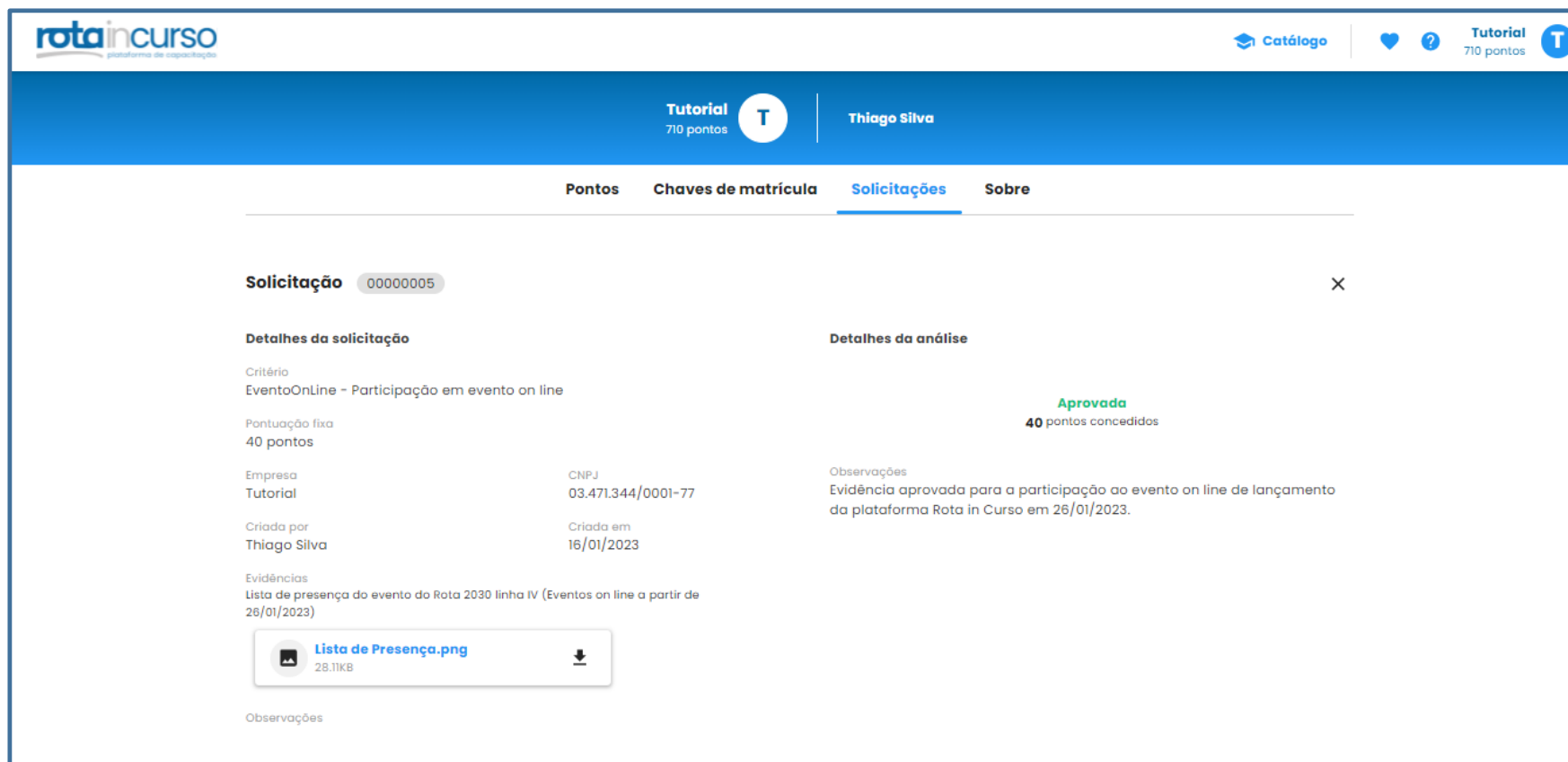
Two large grey arrows on the left point towards the "Aprovada" and "Reprovada" status labels in the table rows.

SOLICITAÇÃO DE PONTOS

Caso os seus pontos não tenham sido creditados, você também fazer a solicitação por meio da plataforma

7.1

Após clicar nas palavras Aprovado ou Reprovado, você consegue acompanhar da detalhes da solicitação e status da análise.



The screenshot displays the user interface of the Rota In Curso platform. At the top, the logo 'rota in curso' is visible on the left, and navigation links for 'Catálogo', a heart icon, a question mark icon, and a 'Tutorial' button with '710 pontos' are on the right. Below this, a blue header bar shows the user's profile: 'Tutorial 710 pontos' and 'Thiago Silva'. A main navigation bar contains tabs for 'Pontos', 'Chaves de matrícula', 'Solicitações' (which is active), and 'Sobre'. The 'Solicitação' section shows a request ID '00000005' with a close button. It is divided into two columns: 'Detalhes da solicitação' and 'Detalhes da análise'. The 'Detalhes da solicitação' column lists: 'Critério: EventoOnLine - Participação em evento on line', 'Pontuação fixa: 40 pontos', 'Empresa: Tutorial', 'CNPJ: 03.471.344/0001-77', 'Criada por: Thiago Silva', and 'Criada em: 16/01/2023'. It also includes a download link for 'Lista de Presença.png' (28.11KB) and a section for 'Evidências' with the text 'Lista de presença do evento do Rota 2030 linha IV (Eventos on line a partir de 26/01/2023)'. The 'Detalhes da análise' column shows the status 'Aprovada' in green, with '40 pontos concedidos' below it, and 'Observações' stating 'Evidência aprovada para a participação ao evento on line de lançamento da plataforma Rota in Curso em 26/01/2023.' There is also an 'Observações' label at the bottom left of the analysis section.

SOLICITAÇÃO DE PONTOS

Caso os seus pontos não tenham sido creditados, você também fazer a solicitação por meio da plataforma

8

Na aba de pontos você pode verificar os créditos aprovados e emitidos por meio do extrato detalhado.

rotaincurso
plataforma de capacitação

Catálogo

Tutorial 710 pontos

Tutorial 710 pontos

Thiago Silva

Pontos Chaves de matrícula Solicitações Sobre

Solicitar pontos

Filtros

Resumo

710 saldo de pontos

430 pontos utilizados

0 pontos expirados

0 pontos a expirar

Extrato detalhado

Exibindo 11 registros

Participação em evento on line

16/01/2023

+ 40

SOLICITAÇÃO DE PONTOS

Caso os seus pontos não tenham sido creditados, você também fazer a solicitação por meio da plataforma

9

Cancelamento de solicitação

The screenshot shows the user interface of the RotaIncurso platform. At the top, the logo 'rotaincurso' is visible. The user's profile 'Thiago Silva' is shown with 670 points. The main navigation bar includes 'Pontos', 'Chaves de matrícula', 'Solicitações', and 'Sobre'. A search bar and a 'Solicitar pontos' button are present. A table of requests is displayed with the following details:

ID	Status	Critério	Pontuação fixa	Criada por	Criada em	Ação
00000005	Aguardando análise	EventoOnLine - Participação em evento on line	40 pontos	Thiago Silva	16/01/2023	X

Enquanto o status estiver "Aguardando análise" você poderá clicar no X para cancelar sua solicitação

Ao clicar no X irá aparecer uma caixa para confirmação da ação.

Você tem certeza de que deseja cancelar esta solicitação? Essa ação não poderá ser desfeita.

Não

Sim

Após clicar em Sim, sua solicitação estará cancelada.

00000006 **Cancelada**

Critério
EventoOnLine - Participação em evento on line

Pontuação fixa
40 pontos

Criada por
Thiago Silva

Criada em
16/01/2023

Cancelada por
Thiago Silva

rota incurso

plataforma de capacitação

rota2030 LINHA IV
FERRAMENTARIAS
BRASILEIRAS MAIS COMPETITIVAS

Coord. Técnica Linha IV

ipt
INSTITUTO DE
PESQUISAS
TECNOLÓGICAS

Coordenadora Linhas IV, V e VI

fundep

MINISTÉRIO DA
CIÊNCIA, TECNOLOGIA
E INOVAÇÃO

MINISTÉRIO DO
DESENVOLVIMENTO, INDÚSTRIA,
COMÉRCIO E SERVIÇOS

GOVERNO FEDERAL
BRASIL
UNIÃO E RECONSTRUÇÃO